

2021年3月期 業績予想補足資料

創業の精神「SPIRIT OF DESCENTE」

創造

挑戦

誠実

調和

2020年7月15日

株式会社 **デサント**

(東証第1部：8114)


1. 2021年3月期 通期計画について

①概要

②業況

2. 中国における合併会社再編について

数字記載ルール：数字は全て切り捨て、パーセンテージは四捨五入。



**新型コロナウイルス感染拡大の影響が一定期間継続すると想定
第3四半期以降に売上高が一定水準まで回復することで下半期に黒字の計画**

(百万円)	2019年3月期	2020年3月期	2021年3月期 公表計画			
			上半期	下半期	通期	前年比
売上高	142,443	124,561	41,000	60,000	101,000	81%
営業利益	7,935	379	▲ 4,000	4,500	500	132%
(率)	5.6%	0.3%	▲ 9.8%	7.5%	0.5%	-
経常利益	8,458	456	▲ 4,100	4,650	550	121%
(率)	5.9%	0.4%	▲ 10.0%	7.8%	0.5%	-
親会社株主に帰属する当期純利益	3,944	▲ 2,481	▲ 2,000	7,000	5,000	-
(率)	2.8%	▲ 2.0%	▲ 4.9%	11.7%	5.0%	-

計画レート：USD107.71、100KRW8.79、CNY15.14、HKD13.91、SGD76.46

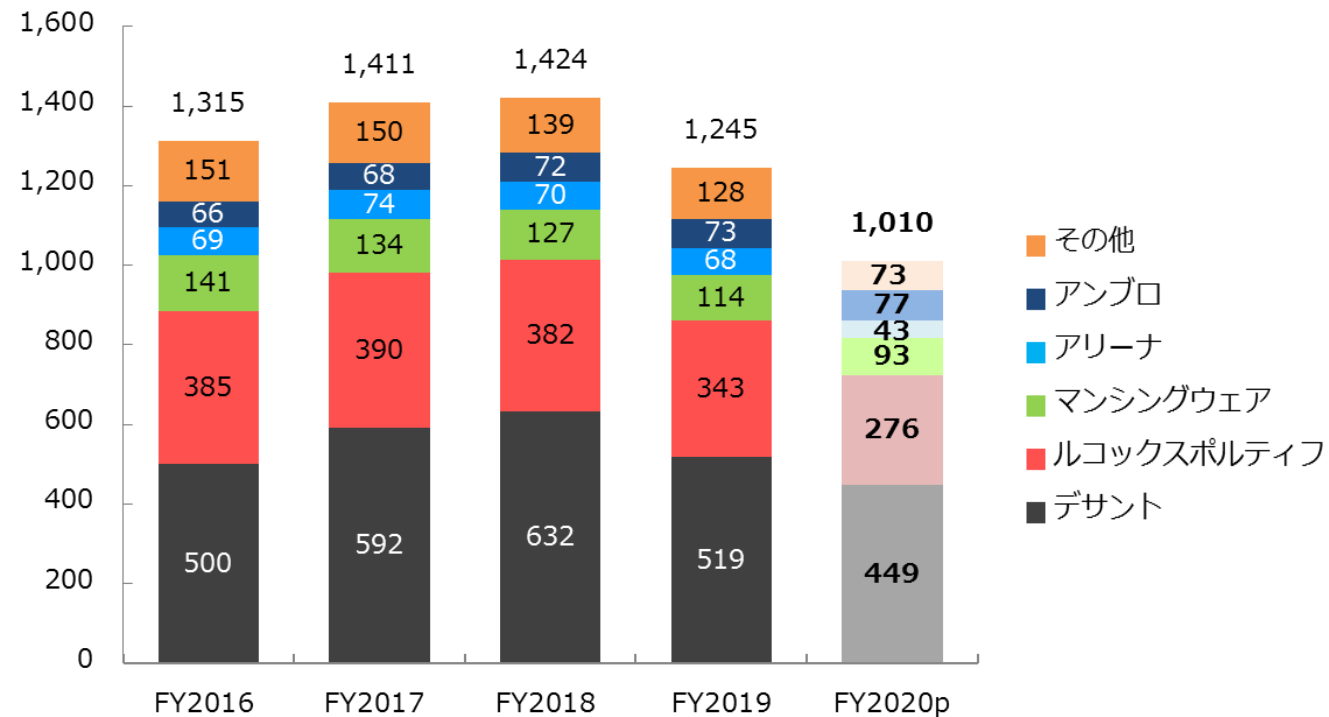
- 売上高：減収
 - ・ 国内外における新型コロナウイルス感染拡大の影響が一定期間継続することを想定
 - ・ 欧米子会社の休止及び譲渡による減収

- 営業利益/経常利益：増益
 - ・ 赤字を出していた欧米子会社の休止及び譲渡等による固定費の減少
 - ・ 継続的な取組みによる広告販促等の販管費の削減

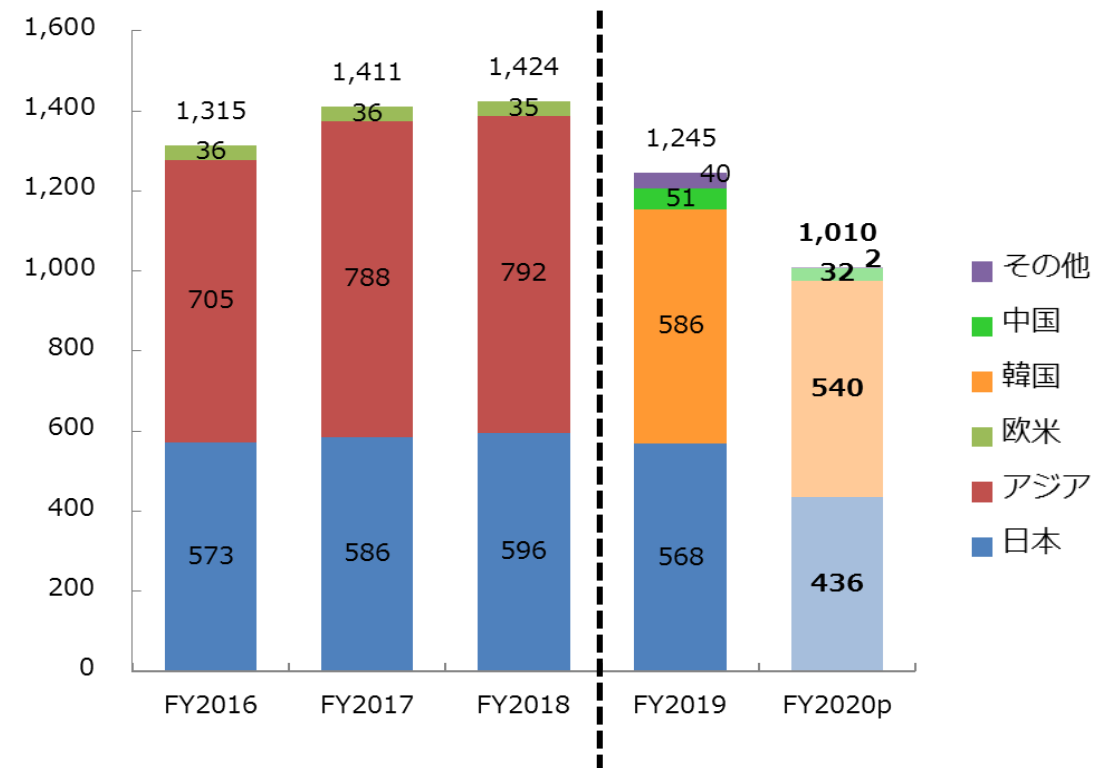
- 親会社株主に帰属する当期純利益：増益
 - ・ 営業利益/経常利益の増加
 - ・ 中国における合併会社の再編による特別利益約4,000百万円の計上

新型コロナウイルス感染拡大の影響により『アンブロ』以外のブランドおよび各セグメントで減収

(億円)



(億円)



セグメント変更

注： FY2020 = 2021年3月期

新型コロナウイルス感染拡大の影響に伴い金融機関からの借入を実行している状況を鑑み、現時点では未定とし、決定後速やかに公表

(百万円)	FY2016	FY2017	FY2018	FY2019	FY2020予想
年間配当額	1,732	1,733	1,960	—	未定
1株当たり	23.0円	23.0円	26.0円	—	未定
親会社株主に帰属する当期純利益（連結）	5,650	5,771	3,944	▲ 2,481	5,000
配当性向	30.7%	30.0%	49.7%	—	未定

注： FY2020 = 2021年3月期

1. 2021年3月期 通期計画について

①概要

②業況

2. 中国における合併会社再編について

- 日本
 - ・ 4月7日以降の緊急事態宣言を受けての店舗休業による売上げの減少
 - ・ 6月に入り全店開店も客足の伸びは鈍く、回復途上

- 韓国
 - ・ 2-3月に新型コロナウイルスの影響を受けて売上は減少するも、4月以降ほぼ回復
 - ・ 不買運動の影響も昨年に比べて小さくなってきている

- 中国
 - ・ 1-2月は新型コロナウイルスの影響を受けて休業する店舗が出たものの、デサントブランドについては前年同期比を上回り継続的に伸長
 - ・ その他のブランドも4月以降回復

1. 2021年3月期 通期計画について

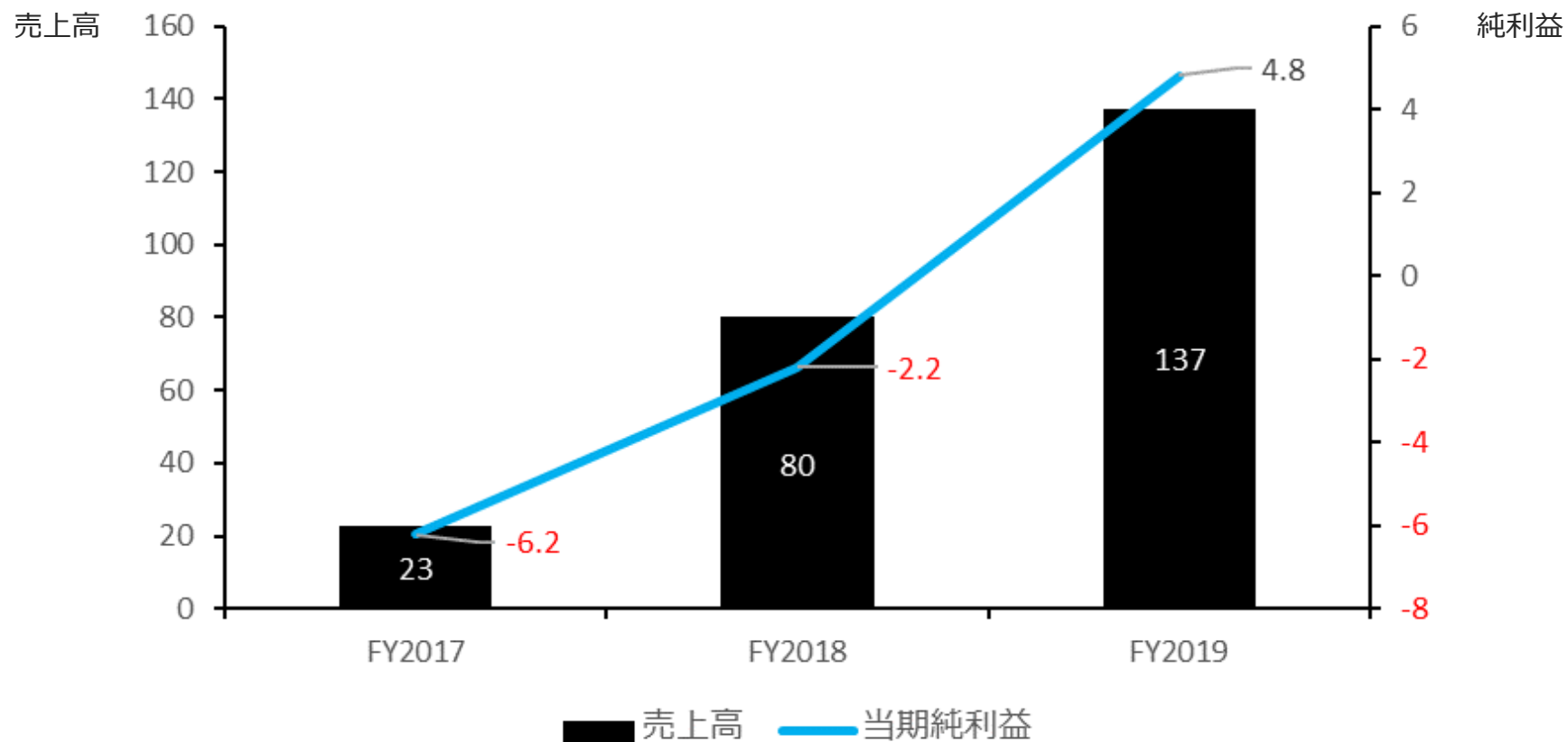
①概要

②業況

2. 中国における合併会社の再編について

ANTAとのJV開始3年間で順調に成長し、3年目で黒字化を達成

(億円)





2. 中国における合併会社の再編について

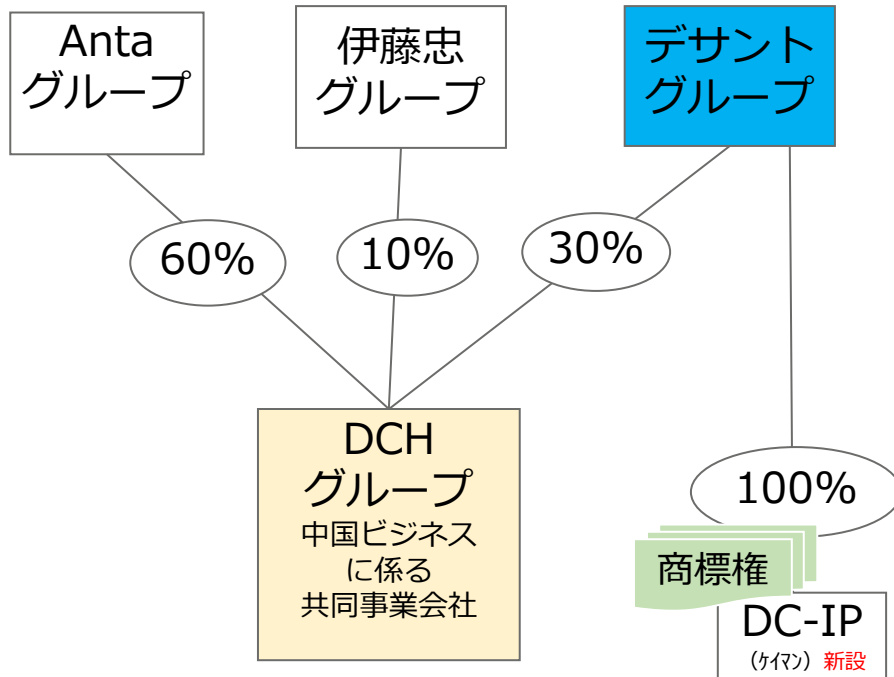
「STEP 1」

当社の100%子会社として2020年5月27日付でDC-IPを設立。最終契約締結後、当社が保有する『デサント』ブランドの中国における商標権等をDC-IPに現物出資。

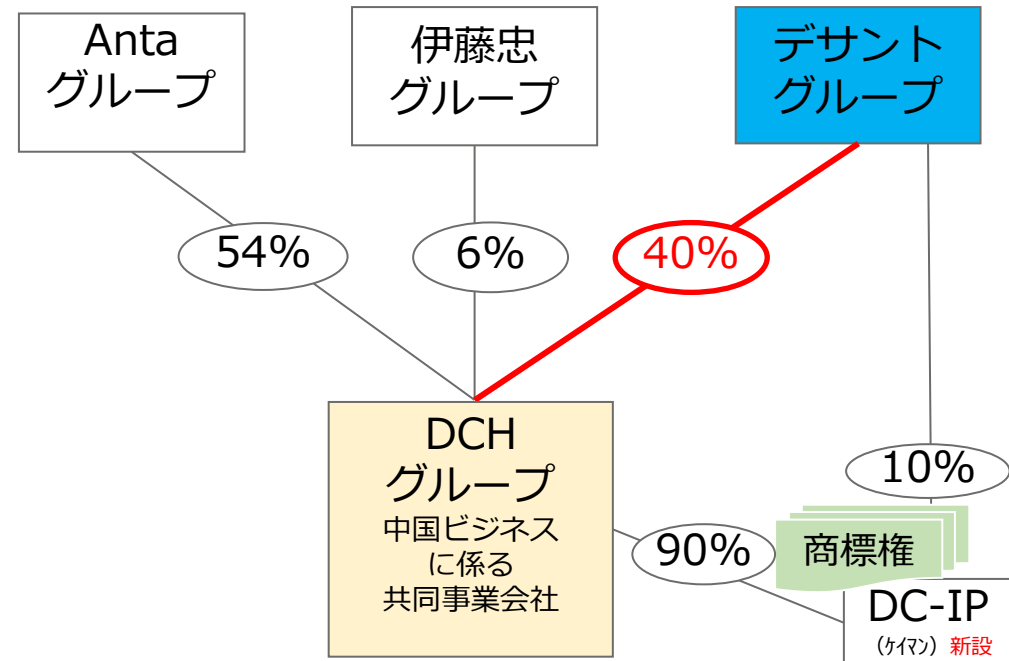
「STEP 2」

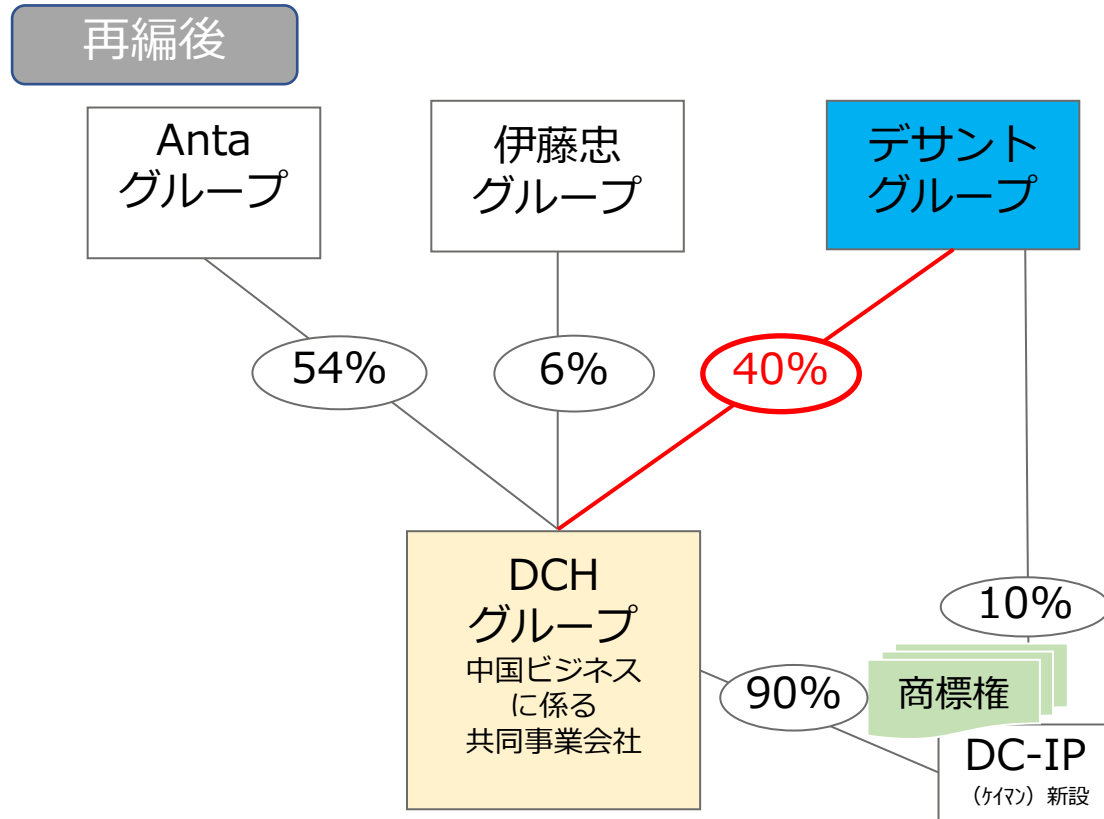
- (1) 当社は、当社の保有するDC-IPの発行済株式のうち90%をDCHへ現物出資し、DCHの株式を追加取得。
- (2) Antaグループは、DCHの第三者割当増資を引き受け、デサントグループ及び伊藤忠グループから、DCH株式の一部を譲り受け。

STEP1 当社がDC-IPを新設、商標権を現物出資



STEP2 当社がDCH株式を追加取得





- DCHグループが中国における『デサント』ブランドの商標権を保有することにより事業の成長が加速
- 2021年3月期第3四半期に持分変動差額（特別利益）約4,000百万円（税後インパクト）を計上
- 2022年3月期決算からの変更点
持分法による取込損益が増加（30%→40%）
- 追加出資により、(株)デサント単体の財務CF（受取配当金）の増加が期待できる。


為替レート

		USD	100KRW	CNY	HKD	SGD	GBP
FY2020	1Q YTD Plan	107.71	8.79	15.14	13.91	76.46	-
FY2019	4Q YTD	109.24	9.41	15.82	13.95	80.12	139.49
	3Q YTD	109.19	9.42	15.91	13.93	80.01	138.72
	2Q YTD	109.92	9.62	16.23	14.03	81.01	142.37
	1Q YTD	111.26	9.85	16.44	14.06	81.70	145.20
FY2018	4Q YTD	110.34	10.04	16.64	14.08	81.71	146.73
	3Q YTD	110.07	10.05	16.77	13.98	81.66	147.94
	2Q YTD	108.81	10.05	17.01	13.84	81.54	148.83
	1Q YTD	107.60	10.04	17.03	13.72	81.67	150.68
FY2017	4Q YTD	111.59	10.00	16.63	14.37	81.47	145.34
	3Q YTD	111.70	9.88	16.47	14.35	80.77	143.62
	2Q YTD	111.51	9.89	16.37	14.41	80.22	142.26
	1Q YTD	111.95	9.91	16.43	14.53	80.13	-
FY2016	4Q YTD	108.82	9.41	16.38	14.10	79.04	147.28
	3Q YTD	107.02	9.39	16.46	14.01	79.29	150.70
	2Q YTD	109.02	9.46	16.98	14.39	81.14	158.89
	1Q YTD	112.00	9.63	17.57	14.89	82.83	164.26
FY2015	4Q YTD	121.22	10.70	19.19	15.61	87.88	185.10
	3Q YTD	121.16	10.75	19.32	15.60	88.44	187.33
	2Q YTD	121.44	10.98	19.36	15.55	89.30	-
	1Q YTD	119.47	10.85	19.09	15.38	87.56	-
FY2014	4Q YTD	107.72	10.13	17.26	13.74	83.85	-
	3Q YTD	103.97	9.94	16.73	13.32	82.07	-
	2Q YTD	102.20	9.80	16.56	13.19	81.16	-
	1Q YTD	102.47	9.60	16.78	13.22	81.00	-

本資料で記述されている業績予想並びに将来予想は、現在における入手可能な情報に基づき当社が判断した内容であり、潜在的リスク及び不確実性が含まれます。従いまして、様々な要因の変化によって、実際の業績は記述されている内容と大きく乖離する結果となる可能性があることをご承知おき下さい。

- ・「FY2020」は、2021年3月期を表しています。
- ・「1Q YTD」「2Q YTD」は、それぞれ第1四半期までの3カ月累計、第2四半期までの6カ月累計を表しています。

DESCENTE



Design for Sports